

En esta fase diseñaremos la interfaz que guiará al usuario para modificar la información almacenada sobre un proyecto. En segundo lugar, diseñaremos el diagrama de actividades que modeliza el proceso de modificación.

En primer lugar, el usuario podrá realizar la búsqueda en función de los siguientes valores: nombre del proyecto, año de aceptación, asociación, continente/país y contacto local:

Hand-drawn search form titled "Buscar por:". It contains five labels in blue boxes: "nombre proyecto", "año de aceptación", "asociación", "continente/país", and "contacto local". To the right of each label is a corresponding horizontal input field. At the bottom, there are two buttons: "Búsqueda" and "Borrar".

A continuación se muestra un listado con todos los proyectos que cumplen los requisitos de búsqueda. El usuario seleccionará uno y pulsará el botón 'Editar'.

Hand-drawn table titled "Seleccionar proyectos:". The table has four columns: "Nombre", "País", "Lugar", and "Descripción...". It contains two rows of data. To the right of the table are two buttons: "Editar" and "Informe".

	Nombre	País	Lugar	Descripción...
<input checked="" type="checkbox"/>	Sarh Chad	Chad	Sarh	Ampliar el dispensario...
<input type="checkbox"/>	La Paz Bolivia	Bolivia	El Alto, La Paz	Beneficencia a jóvenes...
<input type="checkbox"/>	...			
<input type="checkbox"/>				


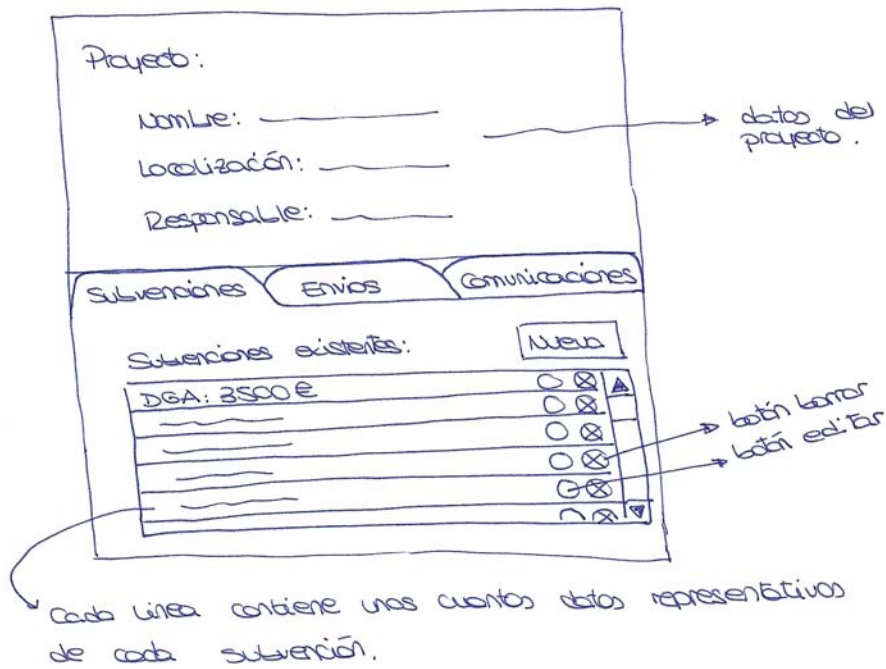
Proyecto: ASA

Fase: Diseño de aplicación para modificar información sobre proyectos Versión: 0.4

Autor: Alba Palacios, Carmen López y Violeta Guzmán Fecha: 30/04/2008

La siguiente pantalla consta de dos paneles: en el superior se mostrarán datos identificativos del proyecto. En el inferior, tres solapas permitirán acceder a los datos sobre subvenciones, envíos y comunicaciones. En cada una de ellas el usuario podrá bien modificar la información existente, bien añadir nuevas subvenciones, envíos o modificaciones.

Ventana de modificación de datos:



Proyecto: ASA

Fase: Diseño de aplicación para modificar información sobre proyectos Versión: 0.4

Autor: Alba Palacios, Carmen López y Violeta Guzmán Fecha: 30/04/2008

Una vez que el usuario haya decidido si editar la información disponible o añadir un dato nuevo, encontrará las siguientes pantallas:

Subventana para añadir nuevo detalle:

Nuevo

Nombre:

Referencia:

Fecha:

Guardar

⊗ { Envío subvención comunicación

→ datos necesarios para cada caso.

Subventana de edición:

Editor

Nombre:

Referencia:

Fecha:

Guardar

Los campos de texto aparecerán completos con la información que en ese momento exista. Sólo estarán habilitados para ser modificados los que sea posible cambiar.

Proyecto: ASA

Fase: Diseño de aplicación para modificar información sobre proyectos Versión: 0.4

Autor: Alba Palacios, Carmen López y Violeta Guzmán Fecha: 30/04/2008

---

Finalmente, se abrirá una ventana de confirmación de los cambios introducidos por el usuario.

Subventana confirmación de borrado:

¿Desea borrar el \_\_\_\_\_?  
\_\_\_\_\_?

Si lo hace no podrá volver a recuperar esta información.

Sí  No

Subventana confirmación modificación de datos:

¿Desea guardar las modificaciones que ha hecho?

Si lo hace se perderán los datos anteriores.

Sí  No

Subventana de salida:

¿Desea salir de la ventana de \_\_\_\_\_?

Si lo hace se perderán los datos que no se hayan guardado.

Sí  No

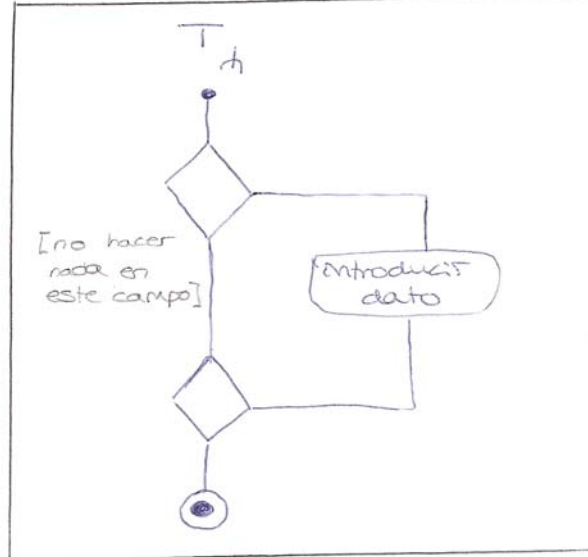
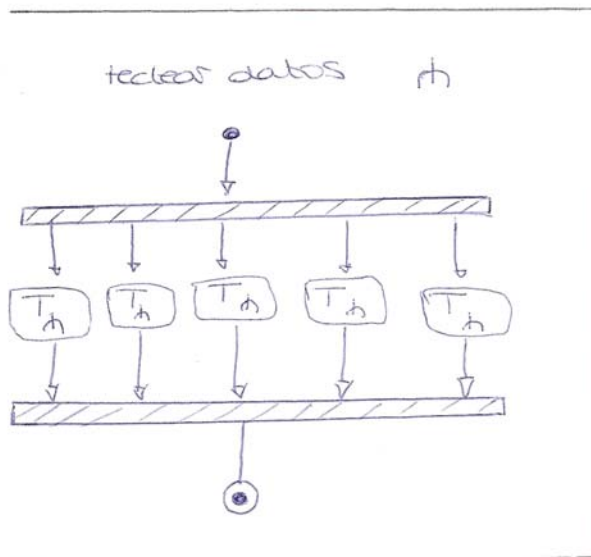
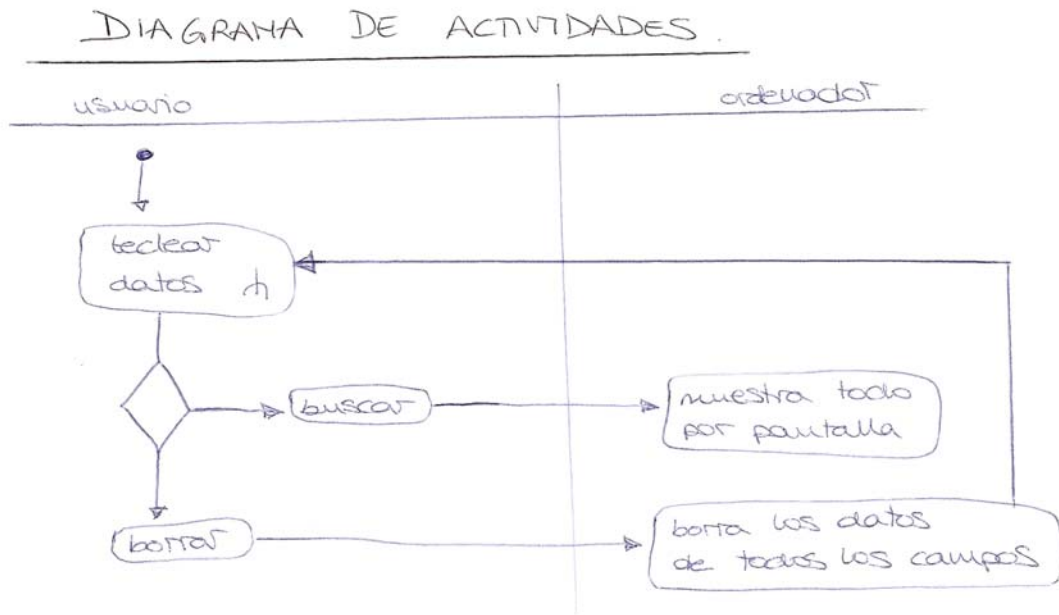
Proyecto: ASA

Fase: Diseño de aplicación para modificar información sobre proyectos Versión: 0.4

Autor: Alba Palacios, Carmen López y Violeta Guzmán Fecha: 30/04/2008

Mostramos a continuación los diagramas de actividades que regulan la navegación a través de la aplicación:

**Búsqueda de proyectos (1ª ventana):**



Proyecto: ASA

Fase: Diseño de aplicación para modificar información sobre proyectos Versión: 0.4

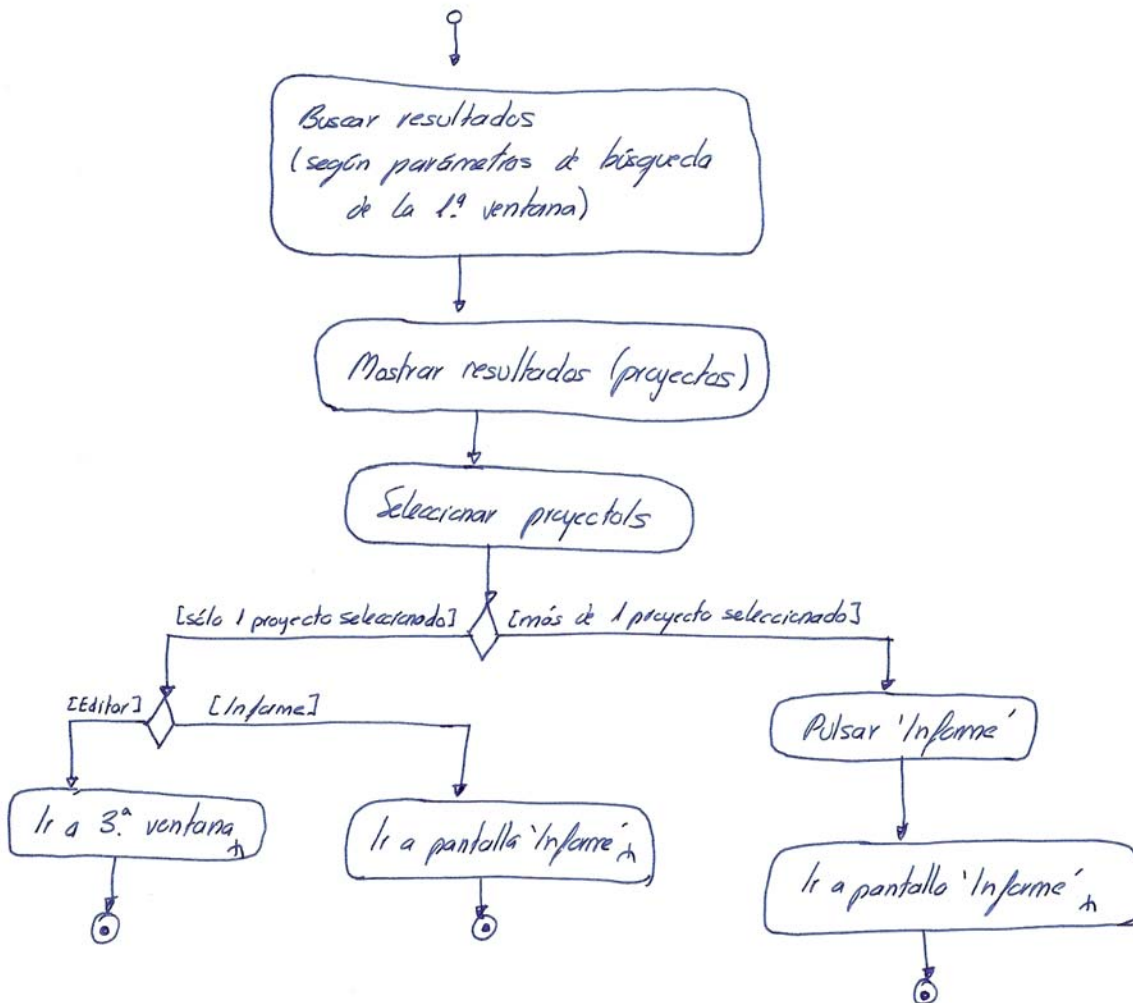
Autor: Alba Palacios, Carmen López y Violeta Guzmán Fecha: 30/04/2008

### Selección de proyecto (2ª ventana):

6/3/2008

SEGUNDA VENTANA

#### DIAGRAMA DE ACTIVIDADES



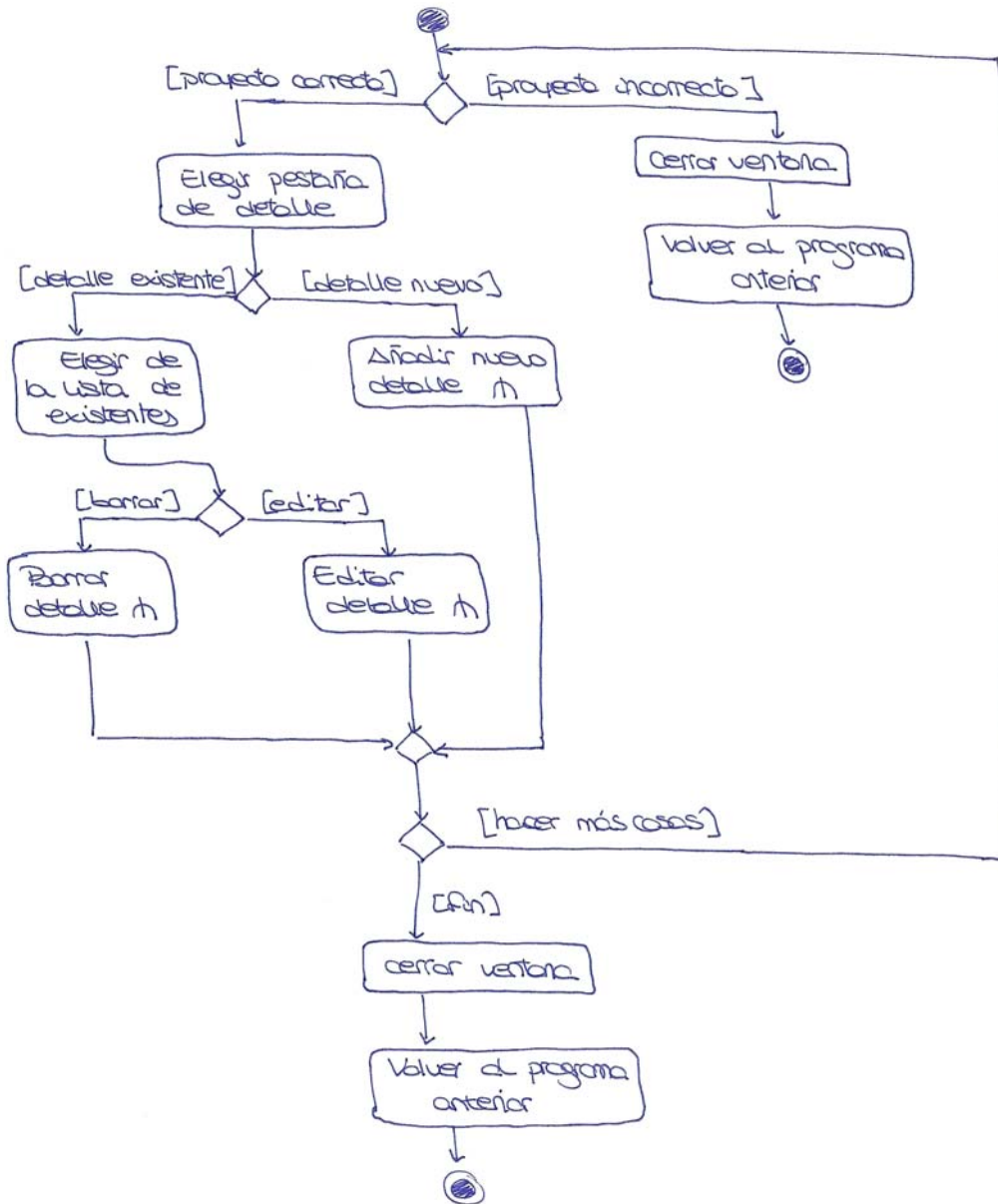
Proyecto: ASA

Fase: Diseño de aplicación para modificar información sobre proyectos Versión: 0.4

Autor: Alba Palacios, Carmen López y Violeta Guzmán Fecha: 30/04/2008

### Modificación de proyecto (3ª ventana) (1/3):

Diagrama de actividades de la ventana:



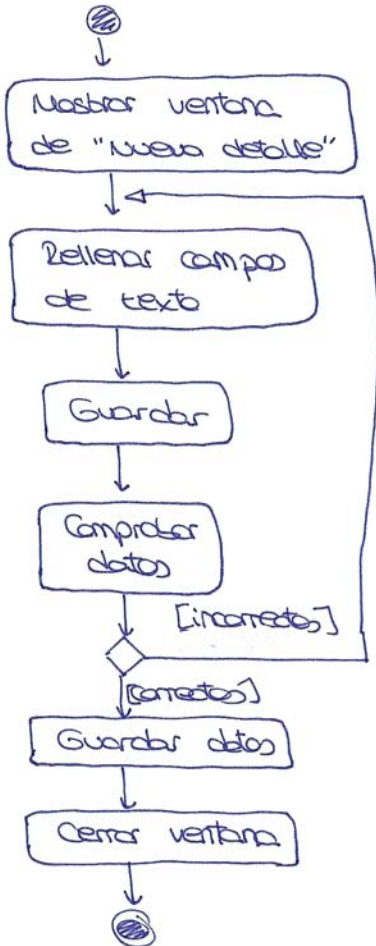
Proyecto: ASA

Fase: Diseño de aplicación para modificar información sobre proyectos Versión: 0.4

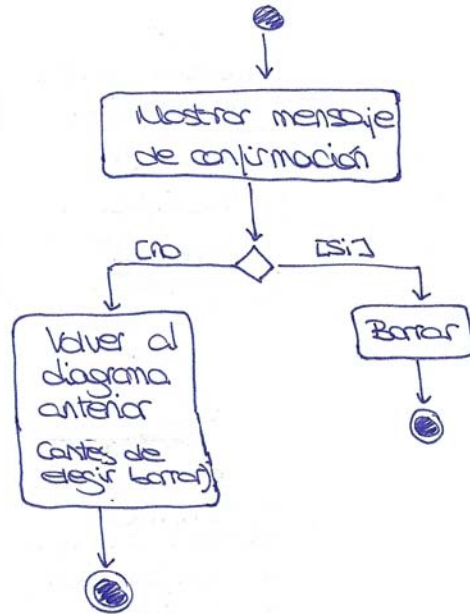
Autor: Alba Palacios, Carmen López y Violeta Guzmán Fecha: 30/04/2008

### Modificación de proyecto (3ª ventana) (2/3):

Añadir nuevo detalle:



Borrar detalle existente:





Proyecto: ASA

Fase: Diseño de aplicación para modificar información sobre proyectos Versión: 0.4

Autor: Alba Palacios, Carmen López y Violeta Guzmán Fecha: 30/04/2008

### Modificación de proyecto (3ª ventana) (3/3):

Editor de datos existente :

